

Примітка: перезавантаження можна виконати з Web-інтерфейсу виробу, зайшовши в налаштування та натиснувши кнопку «Перезавантажити пристрій», як показано на рисунку (поз. 1, 2 та 3).

СКИДАННЯ НА ЗАВОДСЬКІ УСТАНОВКИ

За допомогою тонкого металевого предмета (наприклад, зубочистки) на лицьовій панелі виробу натисніть і утримуйте кнопку «Wi-Fi» протягом 10-15 секунд, при цьому індикатор «On/Off» почне блимати кожну секунду (допомогаючи відрозуміти час).

Відпустіть кнопку «Wi-Fi». При цьому індикатор «On/Off» почне швидко блимати (період 0,15 с).

Після завершення скидання на заводські установки індикатор «On/Off» перестане блимати, а виріб виконає автоматичне перезавантаження.

Виріб скинутий на заводські установки та готовий до використання.

Примітки:

- 1 – скидання можна виконати з Web-інтерфейсу виробу, зайшовши в налаштування та натиснувши на посилання «НАЖМИТЕ ЗДЕСЬ» (Натисніть тут), як представлено на рисунку (поз. 1, 2, 3);
- 2 – створений користувачем розклад залишається незмінним.

ОЧИЩЕННЯ РОЗКЛАДУ

Скидання розкладу можливе тільки з Web-інтерфейсу виробу.

Зайдіть в налаштування виробу та натисніть на посилання «НАЖМИТЕ ЗДЕСЬ» (Натисніть тут) як показано на рисунку (поз. 1, 2 та 3).

Створення розкладу

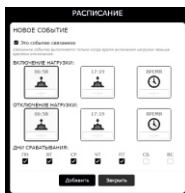
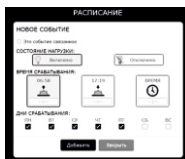

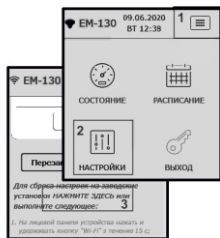
На головному екрані Web-інтерфейсу натисніть кнопку меню «☰». Потім, в меню виберіть пункт «РАСПИСАНИЕ» (РОЗКЛАД).

На екрані розкладу натисніть кнопку «Новое событие» (Нова подія), при цьому на екрані відобразиться поле введення даних для нової події.

В EM-130 можна створити два типи подій, звичайна або пов'язана:

- звичайна подія припускає одну дію (увімкнення/відключення) навантаження вказаний час;
- пов'язана подія припускає дві дії - увімкнути навантаження в указаний час, а потім відключити навантаження в указаний час. При цьому час увімкнення має бути меншим ніж час відключення.

Примітка - якщо в пов'язаній події порушується черговість дій (час включення стає більшим за час відключення, наприклад: через різний час сходу/заходу сонця, влітку і зимою), виконання такої події блокується, а в переліку подій позначається знаком «⏸».



Перемикання між звичайною або пов'язаною подією здійснюється параметром «Это событие связанное» (Ця подія пов'язана).

Поля події, що налаштовуються:

- **Состояние нагрузки** (Стан навантаження) - дія, яку буде виконано подією (увімкнення/відключення навантаження);
- **Время срабатывания** (Час спрацьовування) - час спрацьовування події;
- **Дни срабатывания** (Дні спрацьовування) - дні спрацьовування події;
- **Включение нагрузки** (Увімкнення навантаження) - час увімкнення навантаження пов'язаної події;
- **Отключение нагрузки** (Відключення навантаження) - час відключення навантаження пов'язаної події.

Для додавання події - натисніть кнопку «Добавить» (Додати).

Для виходу з режиму додавання подій - натисніть кнопку «Закреть» (Закрити).

ПАРАМЕТРИ EM-130 (ДЛЯ WEB-ИНТЕРФЕЙСУ), ЩО НАЛАШТУЮТЬСЯ

Найменування	Діапазон		Значення після скидання
	від	до	
БЕЗПЕКА			
Пароль пристрою	64 символи ASCII		admin
Wi-Fi			
Ім'я мережі (SSID)	32 символи ASCII		EM130_XXXXXX
Пароль мережі	64 символи ASCII		00000000
Режим роботи Wi-Fi	Клієнт мережі Точка доступу Відключено		Відключено
IP адреса	0.0.0.0	255.255.255.255	192.168.0.105
Маска підмережі	0.0.0.0	255.255.255.255	255.255.255.0
Основний шлюз	0.0.0.0	255.255.255.255	192.168.0.1
DNS1	0.0.0.0	255.255.255.255	208.67.222.222
DNS2	0.0.0.0	255.255.255.255	8.8.8.8
MAC-адреса	Унікальна MAC-адреса виробу		
IP-адреса	Поточна IP-адреса виробу		
ДАТА ТА ЧАС			
Часовий пояс за Гринвічем (GMT)	UTC-12:00	UTC+13:00	UTC+2:00
Корекція часу, с	-20,9	+20,9	+0,0
Автоматичний перехід на літній час і назад	Hi / Так		Hi
Синхронізація часу	Відключено / Увімкнено		Увімкнено
Адреса серверу NTP	32 символи ASCII		time.windows.com
Порт підключення	1	65535	123
МІСЦЕЗНАХОДЖЕННЯ			
Широта	Північна (N)	Південна (S)	Північна (N)
Координати	+90°	-90°	+50° 27'
Довгота	Східна (E)	Західна (W)	Східна (E)
Координати	+180°	-180°	+30° 30'
Межа дня/ночі	Видимий захід сонця Кінець цивільних сутінок Кінець навігаційних сутінок Кінець астрономічних сутінок		Кінець цивільних сутінок
ВІДДАЛЕНЕ КЕРУВАННЯ			
Увімкнення Web-інтерфейсу	Hi / Так		Так
Порт Web-інтерфейсу	1	65535	80

-4-

Найменування	Діапазон		Значення після скидання
	від	до	
Увімкнення Modbus TCP	Hi / Так		Hi
Порт Modbus TCP	1	65535	502
Увімкнення Overvis	Hi / Так		Hi
Адреса серверу Overvis	32 символи ASCII		modbus.overvis.com
Порт підключення до Overvis	1	65535	20502

ЗАХОДИ БЕЗПЕКИ

Не намагайтеся самостійно відкривати та ремонтувати виріб.

Не використовуйте виріб з механічними пошкодженнями корпусу.

Не допускайте потрапляння води на внутрішні елементи виробу.

Для покращення експлуатаційних характеристик рекомендується використовувати виріб при струмі навантаження, що не перевищує 70% від максимального значення.

Під час експлуатації та технічного обслуговування дотримуйтесь вимог «Правил технічної експлуатації електроустановок споживачів», «Правил техніки безпеки при експлуатації електроустановок споживачів», «Охорони праці при експлуатації електроустановок».

ТЕХНІЧНЕ ОБСЛУГОВУВАННЯ

Увага! Під час технічного обслуговування відключіть виріб та підключені до нього пристрої від мережі живлення.

Рекомендована періодичність технічного обслуговування - кожні шість місяців.

Порядок технічного обслуговування:

- 1) перевірте надійність під'єднання проводів та, за необхідності, затисніть;
- 2) візуально перевірте цілісність корпусу, у випадку виявлення тріщин і відколів виріб зніміть з експлуатації та відправте на ремонт;
- 3) за необхідності, протріть ганчір'ям виріб.

Для чищення не використовуйте абразивні матеріали та розчинники.

ТЕРМІН СЛУЖБИ ТА ГАРАНТІЇ

Термін служби виробу 10 років. Після закінчення терміну служби звернутися до виробника. Термін зберігання - 3 роки.

Гарантійний термін експлуатації виробу складає 5 років з дня продажу.

Протягом гарантійного терміну експлуатації (у разі відмови виробу) виробник виконує безкоштовно ремонт виробу.

Увага! Якщо виріб експлуатувався з порушенням вимог цього Керівництва з експлуатації, Покупець втрачає право на гарантійне обслуговування.

Гарантійне обслуговування здійснюється за місцем придбання або виробником виробу. Післягарантійне обслуговування виробу виконується виробником за діючими тарифами.

Перед відправкою на ремонт, виріб повинен бути упакований в заводську або іншу упаковку, яка виключає механічні пошкодження.

Переконливе прохання: у разі повернення виробу або передачі його на гарантійне (післягарантійне) обслуговування, у полі відомостей про рекламу зазначте причину повернення.

ТРАНСПОРТУВАННЯ ТА ЗБЕРІГАННЯ

Виріб в упаковці виробника допускається транспортувати та зберігати при температурі від мінус 45 до +60 °C та відносній вологості не більш ніж 80%. Під час транспортування виробу слід забезпечити захист виробу від механічних пошкоджень.

ВІДОМОСТІ ПРО РЕКЛАМАЦІЇ

Підприємство вдячне Вам за інформацію про якість виробу та пропозиції щодо його роботи.

З усіх питань звертайтеся до виробника:

ТОВ «НОВАТЕК-ЕЛЕКТРО»,
вул. Адм. Лазарева, 59,
м. Одеса, 65007, Україна
тел. (048)738-00-28,
тел./факс (0482) 34-36-73
www.novatek-electro.com

Відділ технічної підтримки: 067 565 37 68

Відділ гарантійного обслуговування: 067 557 12 49

VN220128

Дата продажу _____

Керівництво з експлуатації EM-130 наведено на сайті
www.novatek-electro.com

